

Création formulaire demandes internes et suivi des demandes

L'ERP-CRM Simax est un logiciel de gestion d'entreprise. Nous l'avons mis en place en 2021. Il est en perpétuelle évolution car nous y ajoutons au fur et à mesure différents modules.

Cet outil a été mis en place et adapté à nos activités par un intégrateur (Orzoni informatique et communication) qui assure un support via un contrat de maintenance. On m'a formé au « petit » développement de base du logiciel afin que je puisse être autonome au quotidien sur ce logiciel.

L'ensemble des 4 services l'utilise pour l'élaboration des devis clients, commandes clients, mais aussi commandes fournisseurs. Nous avons entre autre rajouté en 2023 un module spécifique pour le service environnement (section 561) pour la gestion des échantillons au laboratoire. Nous allons essayer dans les années à venir de faire de même pour les 3 autres services afin de faciliter la gestion de leur projet sur un seul et même logiciel.

Je me suis servi de ce logiciel pour mettre en place un formulaire de demande interne afin de centraliser les demandes des collaborateurs concernant ce logiciel mais également pour toutes autres problématiques.

Je développe chaque formulaire ou modification à apporter au logiciel sur une interface de développement et une fois la modification testée et validée je l'importe sur l'interface de production. Cela permet à mes collaborateurs de pouvoir continuer à travailler en toute sérénité.

Création du formulaire

Liste Demandes internes > Liste Colonne / champ

Liste Colonne / champ

Recherche avancée

Tableau : Demandes internes

Modèle :

Type	Modèle	Libellé	Tableau	Invisible	Affichage en liste	Affichage en fiche	Formule
1	Donnée	Id. unique	Demandes internes	<input checked="" type="checkbox"/>	A la demande	Oui	
2	Séparateur	Demande	Demandes internes	<input type="checkbox"/>	Toujours	Oui	
3	Donnée	Référence	Demandes internes	<input type="checkbox"/>	A la demande	Oui	Trouverreference(['Référence' de ']
4	Donnée	Employé	Demandes internes	<input type="checkbox"/>	Toujours	Oui	0
5	Donnée	Date	Demandes internes	<input type="checkbox"/>	Toujours	Oui	
6	Séparateur	Description	Demandes internes	<input type="checkbox"/>	Toujours	Oui	
7	Donnée	Libellé	Demandes internes	<input type="checkbox"/>	Toujours	Oui	
8	Donnée	Description	Demandes internes	<input type="checkbox"/>	A la demande	Oui	
9	Séparateur	Traitement	Demandes internes	<input type="checkbox"/>	Toujours	Oui	
10	Donnée	Description	Demandes internes	<input type="checkbox"/>	A la demande	Oui	
11	Donnée	Vrai/faux	Demandes internes	<input type="checkbox"/>	Toujours	Oui	
12	Donnée	Date	Demandes internes	<input type="checkbox"/>	A la demande	Oui	si ['Cloturé' de 'Demandes internes' <1

Créer

Consulter

Modifier

Supprimer

Imprimer


Imprimer en liste

Exporter...



Importer...


Audit

Demande

Traitement 

Référence* : NC0001


Employé :  


Date* : 05/09/2022 


Description


Libelle* :

Description :

 Paramètres

 Enregistrer & continuer

 Enregistrer

 Annuler