

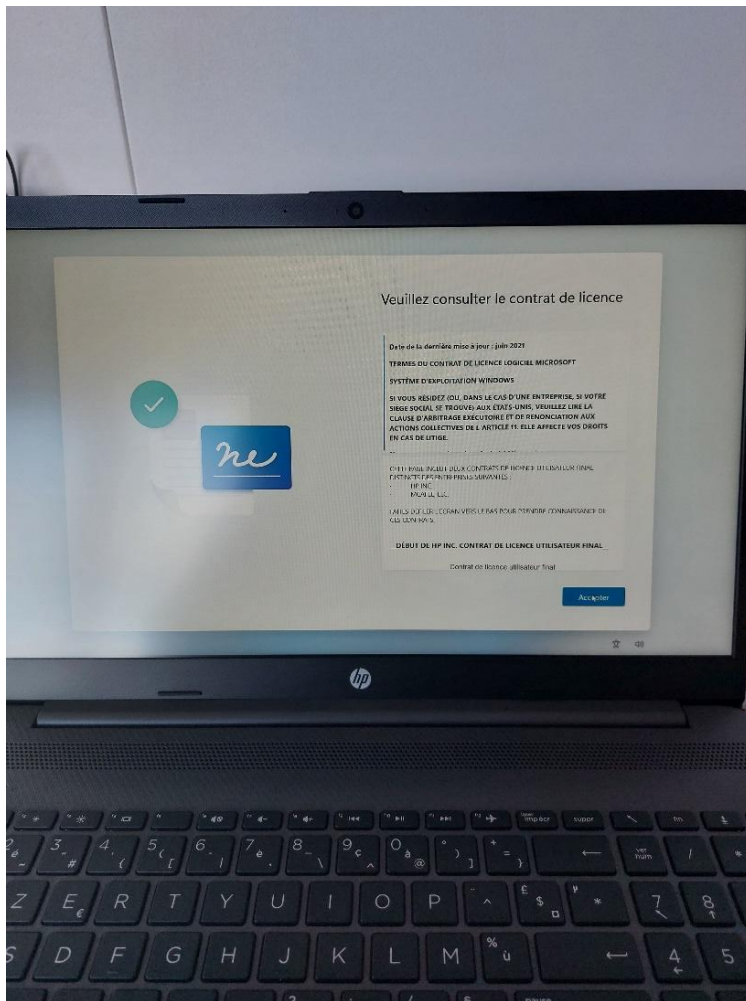
A la réception du PC, je dois le préparer suivant le protocole ci-dessous :



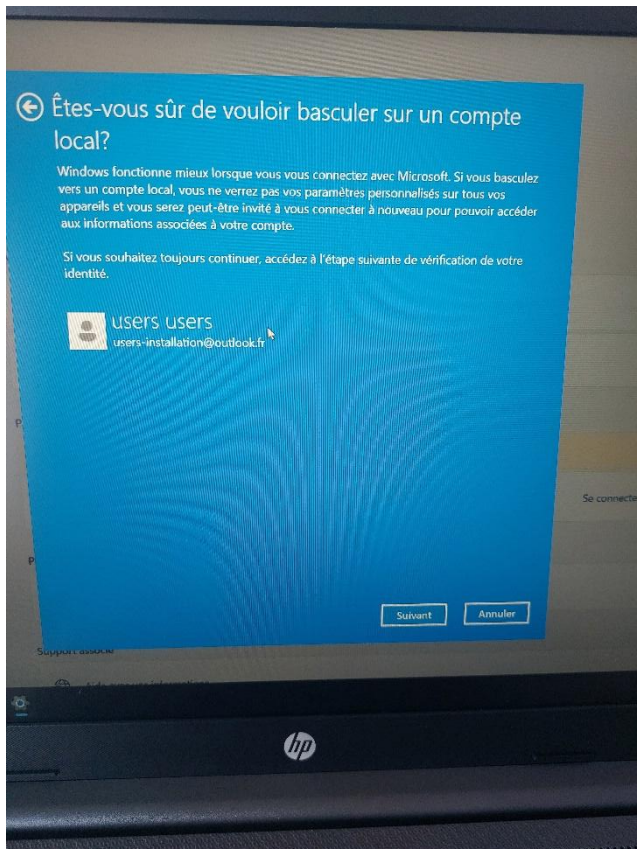
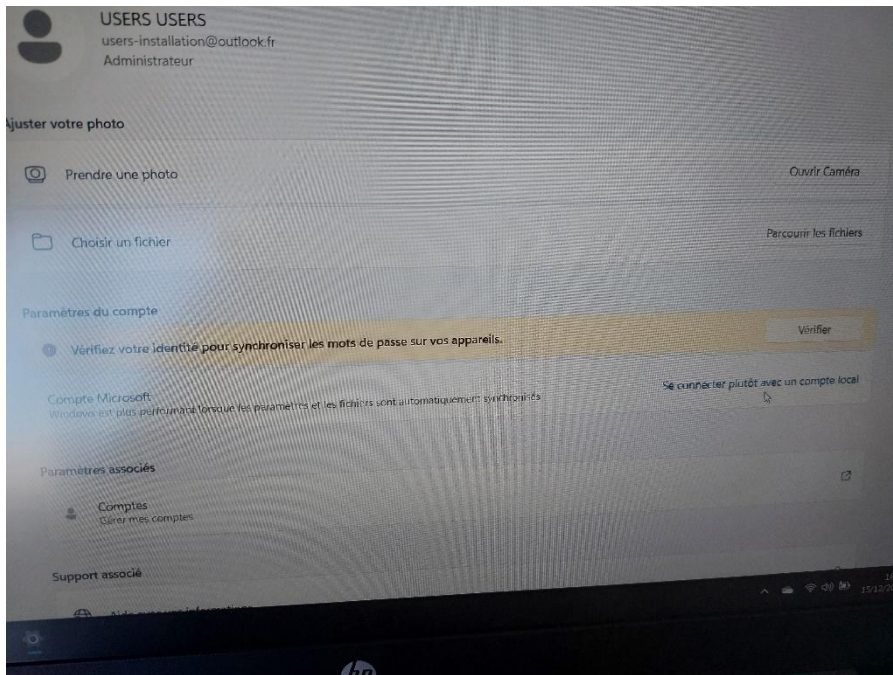
## Première installation

- Mise à niveau vers Windows 11
- Désactiver les option "Vu tâches, Widgets, Conversation"
- Alignement de la barre des tâches à gauche
- Nettoyer barre des tâches
- Mettre Windows à l'heure
- Désactiver actualités
- Configurer sur tous les disques (sauf backup) dans paramètres de restauration, activer protection + 10% du disque
- Personnaliser le nom du PC
- Option avancée de Windows update : activer « Obtenir les MAJ des autres produits Microsoft
- Mise à jour (Complète outil Microsoft)
- Désinstaller pré installations (Antivirus, office...)
- Installer Chrome + Mettre par défaut (connecter synchro si compte connu)
- Installer antivirus si souscrit
- Installer Adobe Reader + Mettre par défaut
- Installer 7zip
- Installer VLC + 1<sup>er</sup> démarrage
- Installer
  - Office si souscrit et configurer comptes + installer OneDrive et configurer sauvegardes
  - Sinon installer Libre office
- Installer polices et les signatures si charte graphique
- Nettoyer le bureau
  - Mettre raccourci pour explorateur de fichier dans barre des tâches
  - Mettre raccourci pour chrome dans la barre des tâches
  - Mettre raccourcis de Libre Office (ou Word, Excel, Outlook) sur le bureau
  - Mettre fond d'écran par défaut
- Vider la corbeille
- Supprimer historiques

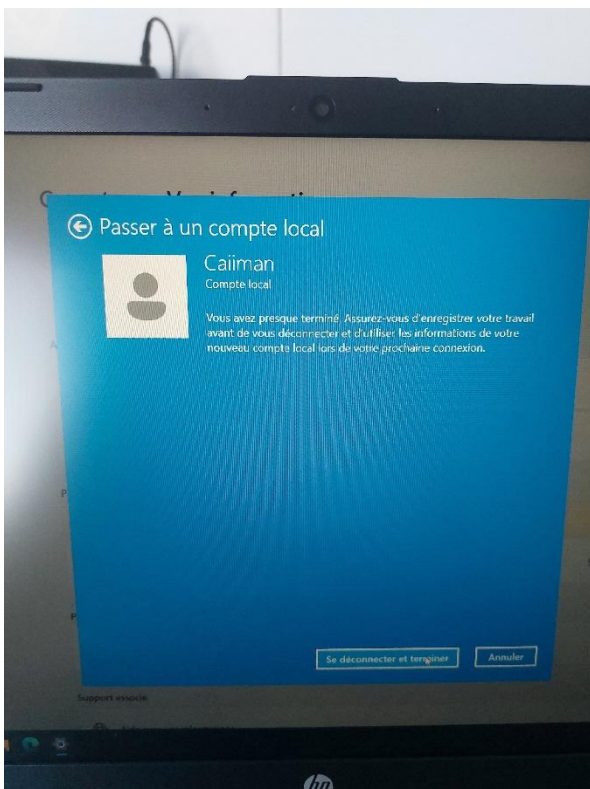
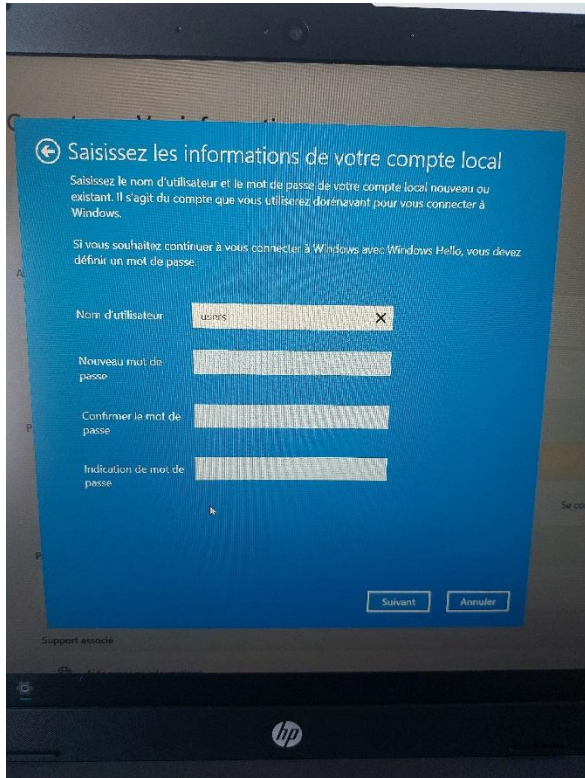
Au premier démarrage du PC, je suis les instructions affichées à l'écran. Il suffit d'accepter le contrat de licence et de continuer les différentes étapes d'installation.



La société Orzoni possède un compte générique Microsoft pour la première installation des PC. Une fois l'installation automatique terminée, je supprime le compte Microsoft et je configure l'ordinateur avec un compte local.



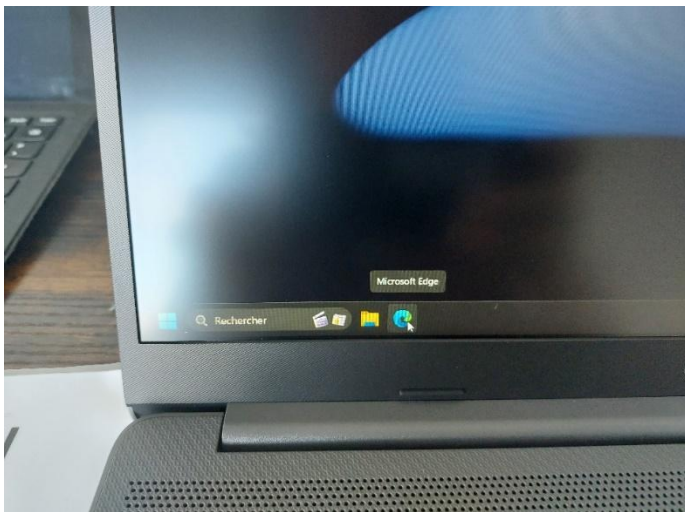
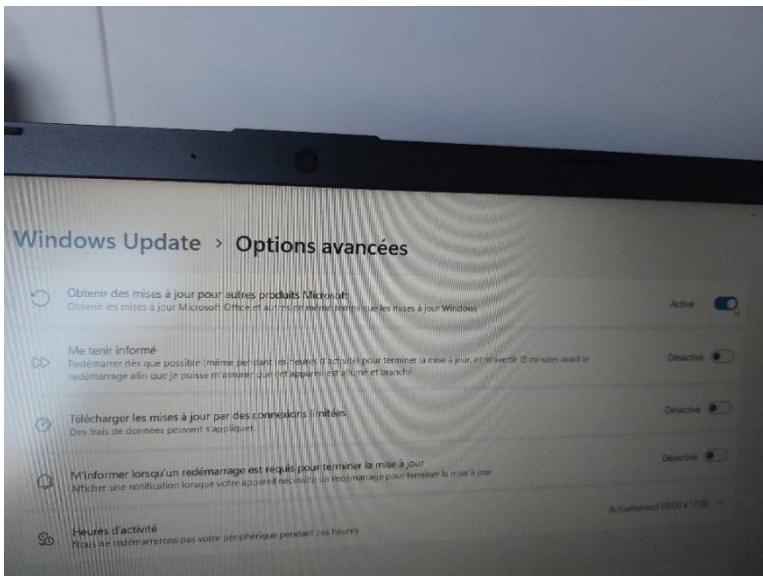
Je définis le nom de l'utilisateur, généralement le nom du client, ainsi qu'un mot de passe.



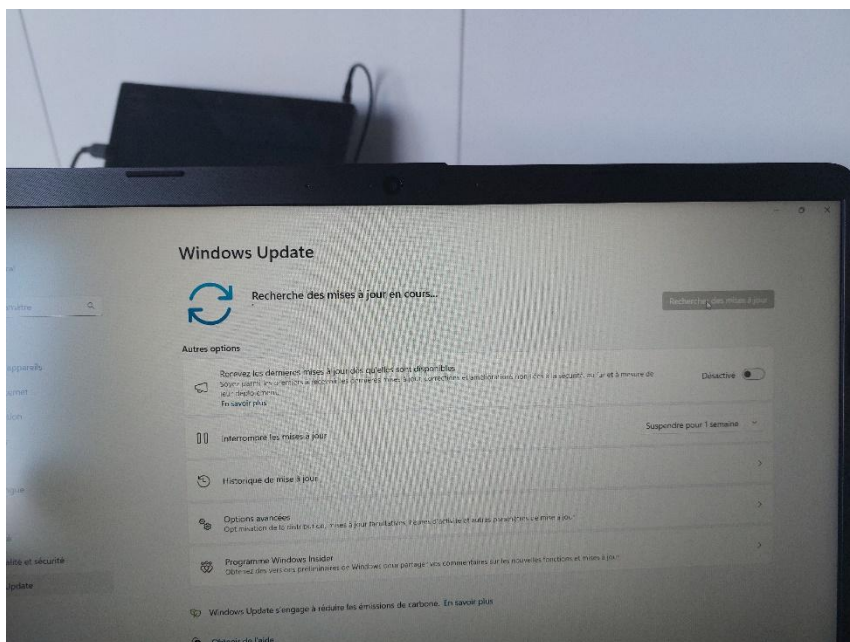
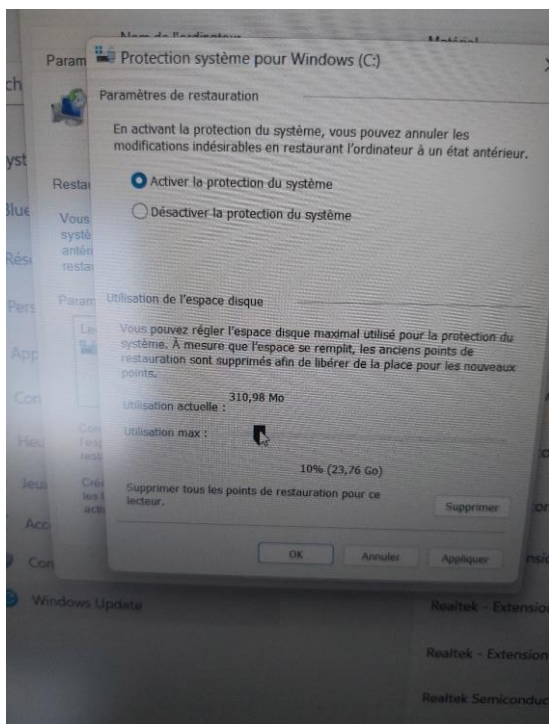
Une fois le compte local enregistré, je peux suivre le protocole de première installation spécifique à la société Orzoni.

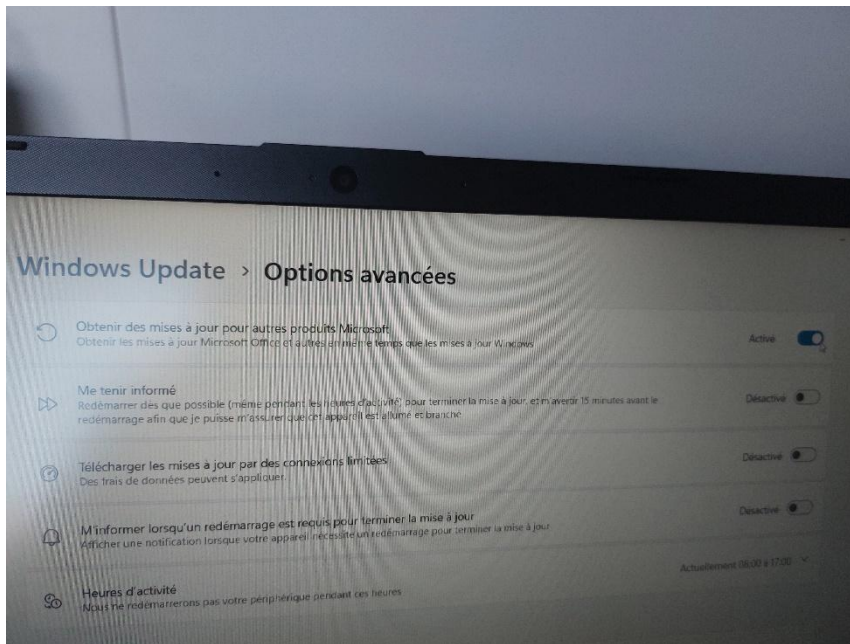


Généralement, l'ordinateur est livré avec Windows 11. Dans les réglages, je désactive certaines options, je place la barre des tâches à gauche et je supprime les raccourcis non nécessaires. J'en profite également pour vérifier que l'heure est correcte.

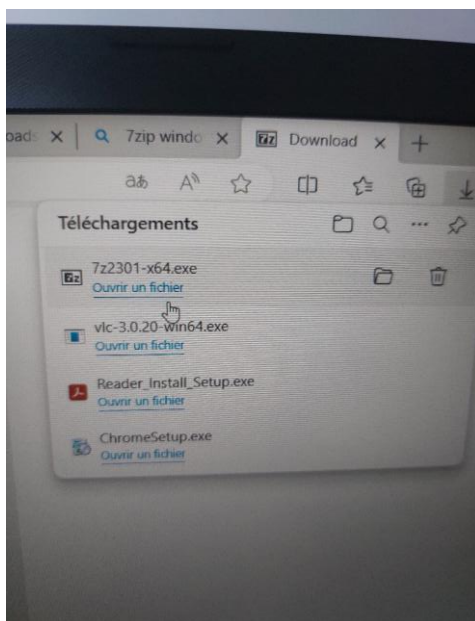


Je configure ensuite les points de restauration. Je recherche et j'installe les mises à jour de Windows disponibles et j'active les options avancées de Windows Update.





Je télécharge, j'installe et je lance une première fois Chrome, 7-Zip, VLC et Adobe Reader. Je définis les applications par défaut lorsque cela est nécessaire.



Si le client a commandé un antivirus et office je les installe sinon je télécharge et j'installe Libre office.

Je télécharge, j'installe et je lance une première fois Chrome, 7-Zip, VLC et Adobe Reader. Je définis les applications par défaut lorsque cela est nécessaire.

Je définis ensuite le fond d'écran conçu par la société. Je veille également à supprimer l'historique de navigation et à vider la corbeille.

À la demande du client, je peux être amené à installer des logiciels spécifiques.

La préparation est terminée, le PC peut être livré au client.